

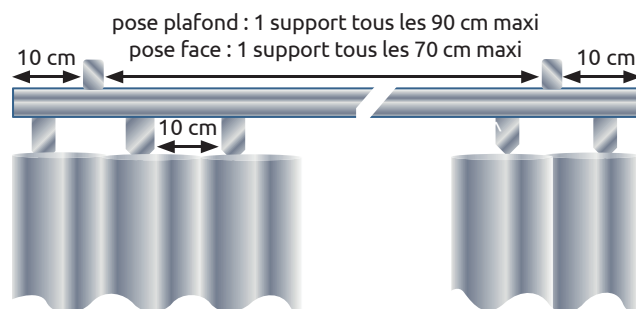
## FICHE TECHNIQUE TRINGLE & FOURNITURES RAIL SHUTTLE

Produit	Référence
<b>RAIL rideau motorisé silencieux SHUTTLE</b>	<b>SHUTTLE</b>

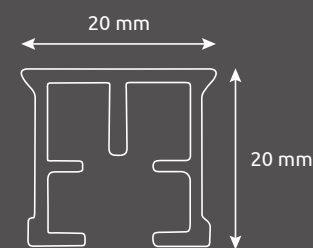

*Rail motorisé pour rideau*

### INFORMATIONS TECHNIQUES :

Dimension : 20 x 20 mm  
 Poids du rail : 303 grammes par mètre  
 Matière : aluminum extrudé  
 Poids maximum rideau : 8 kg/ml  
 Poids maximum rideau sur le rail : 40 kg  
 Hauteur maximum rideau : 450 cm  
 Coloris disponibles : laqué blanc (RAL 9016)  
 Un glisseur tous les 10 cm environ.



### MONTAGE STANDARD :



*Coupe du rail Shuttle*

### CARACTÉRISTIQUES DU MOTEUR :

Moteur silencieux; vitesse : 14-17 cm / seconde  
 Vitesse variable en début & fin de course  
 Moteur 24 volts; 1 nm  
 Transfo 24 volts intégré au moteur  
 Dimensions bloc moteur : 70 x 50 x 200 mm  
 Fins de course entièrement automatiques  
 Débrayage automatique en cas de coupure de courant  
 Technologie Touch Control : Mise en route du moteur par simple action sur le rideau



## TYPES DE COMMANDE :

### Radio commande

---



**Télécommande radio 15 canaux**  
*Réf. 520 100 1460*



**Bouton mural radio 2 canaux**  
*Réf. 520 100 1480*

### Filaire

---



**Interrupteur mural encastrable**  
*Réf. 520 100 1900*